

Załącznik do Zarządzenia 30/2020r Dyrektora Szkoły Policealnej – Medycznego Studium Zawodowego im. Marii Minczewskiej w Białej Podlaskiej z dnia 1.09.2020r. w sprawie wprowadzenia do stosowania wytycznych i procedur obowiązujących w placówce w czasie występowania zakażeń i zachorowań na wywołana przez niego chorobę COVID-19

**Procedury bezpieczeństwa na terenie
Szkoły Policealnej Medycznego Studium Zawodowego
im. Marii Minczewskiej w Białej Podlaskiej
w okresie pandemii COVID-19**

Podstawa prawna:

- Wytyczne z GIS, MEN, MZ
- Rozporządzenie Ministra Edukacji Narodowej z dnia 20 marca 2020 r. w sprawie szczególnych rozwiązań w okresie czasowego ograniczenia funkcjonowania jednostek systemu oświaty w związku z zapobieganiem, przeciwdziałaniem i zwalczaniem COVID-19 (Dz.U. 2020 poz. 493)
- Rozporządzenie Ministra Edukacji Narodowej i Sportu z dnia 31 grudnia 2002 r. w sprawie bezpieczeństwa i higieny w publicznych i niepublicznych szkołach i placówkach (Dz.U. z 2003r. Nr 6, poz. 69 z późn. zm.).
- Rozporządzenie Ministra Pracy i Polityki Socjalnej z dnia 26 września 1997 r. w sprawie ogólnych przepisów bhp (Dz. U. 2003 nr 169 poz. 1650 z późn. zm.).

Podstawowym celem wdrażanych procedur jest:

- zapewnienie bezpieczeństwa pracownikom oraz słuchaczom pozostającym pod opieką szkoły;
- uniknięcie zakażenia przez osoby z zewnątrz;
- zmniejszenie liczby kontaktów na terenie szkoły, celem umożliwienia identyfikacji pracowników, którzy będą podlegać kwarantannie w przypadku potwierzonego zakażenia.

W związku z powyższym przez okres obowiązywania na terenie Polski stanu epidemii dyrektor Szkoły Policealnej - Medycznego Studium Zawodowego im. Marii Minczewskiej w Białej Podlaskiej obliuguje do stosowania poniższych procedur wszystkich pracowników, słuchaczy i osób przebywających na terenie szkoły:

1. Procedura ograniczająca rozpowszechnianie się wirusa
2. Procedura zapobiegawcza – podejrzenie wystąpienia zakażenia u pracownika
3. Procedura zapobiegawcza – podejrzenie wystąpienia zakażenia u osoby pozostającej pod opieką placówki.

Ad 1. Procedura ograniczająca rozpowszechnianie wirusa – organizacja zajęć w szkole.

1. Zapewnia się pracownikom środki ochrony indywidualnej – maseczki, przyłbice, jednorazowe rękawiczki.
2. Do pracy może przyjść pracownik bez żadnych objawów chorobowych (kaszel, gorączka, duszności). W przypadku pojawienia się niepokojących objawów pracownik informuje telefonicznie Dyrektora szkoły o zaistniałej sytuacji, kontaktuje się ze stacją sanitarno-epidemiologiczną oraz oddziałem zakaźnym i postępuje według zaleceń jakie wydano.
3. Do szkoły może uczęszczać słuchacz bez objawów chorobowych sugerujących infekcję dróg oddechowych oraz gdy domownicy nie przebywają na kwarantannie lub w izolacji w warunkach domowych.
4. Słuchacz chory, mający gorączkę, kaszel, trudności w oddychaniu, po powrocie z krajów gdzie szerzy się koronawirus (jeśli nie upłynęło 14 dni od powrotu) nie powinien przyjść do szkoły.
5. W drodze do i ze szkoły słuchacze przestrzegają aktualnych przepisów prawa

dotyczących zachowania w przestrzeni publicznej.

6. Przy wejściu do budynku szkoły zamieszczono informację o obowiązku dezynfekowania rąk oraz instrukcję użycia środka dezynfekującego. Wszyscy wchodzący do budynku szkoły są zobligowani do dezynfekcji rąk (*Załącznik nr 1*).
7. Przy wejściu do szkoły umieszczono numery telefonów do właściwej miejscowo powiatowej stacji sanitarno-epidemiologicznej, oddziału zakaźnego szpitala i służb medycznych.
8. Obowiązują ogólne zasady higieny: częste mycie rąk (po przyjeździe do szkoły należy bezzwłocznie umyć ręce), ochrona podczas kichania i kaszlu oraz unikanie dotykania oczu, nosa i ust.
9. W czasie zagrożenia epidemicznego w **Szkole Policealnej - Medyczne Studium Zawodowe im. Marii Minczewskiej w Białej Podlaskiej** ogranicza się przebywanie osób z zewnątrz do niezbędnego minimum (obowiązuje je stosowanie środków ochronnych: osłona ust i nosa, rękawiczki jednorazowe lub dezynfekcja rąk).
10. Jeśli nauczyciel lub inny pracownik zaobserwuje u słuchacza objawy mogące wskazywać na infekcję dróg oddechowych, w szczególności gorączkę lub kaszel, zobowiązany jest przekazać informację dyrektorowi i odizolować słuchacza w wyznaczonym miejscu (izolatorium) zapewniając min. 2-m odległości od innych osób i niezwłocznie powiadomić osobę wskazaną przez słuchacza do kontaktu.

Organizacja zajęć lekcyjnych:

1. W szkole obowiązuje elastyczny plan zajęć zapewniający różne godziny rozpoczęcia i zakończenia zajęć w poszczególnych oddziałach, aby nie doprowadzać do dużego zagęszczenia uczniów w tym samym czasie i miejscu
 - a. Poszczególne kierunki kształcenia posiadają szczegółowe i odrębne regulaminy pracy w pracowniach praktycznej nauki zawodu uwzględniające procedury bezpieczeństwa w okresie pandemii COVID-19 (*Załącznik nr 2*)
2. W miarę możliwości każdy oddział będzie realizował zajęcia w jednej sali.
3. Nauczyciele wprowadzają młodzież do sali lekcyjnej zwracając uwagę na zachowanie bezpiecznej odległości między nimi.
4. W czasie trwania zajęć uczniowie (w miarę możliwości) zachowują dystans społeczny.

Korytarz szkolny

1. Słuchacze zostawiają w swoich szafkach lub na wieszakach okrycia wierzchnie i zabierają wszystkie potrzebne rzeczy, z których będą korzystać w ciągu dnia.
2. Osoba sprzątająca (w czasie lekcji) dezynfekuje korytarze po każdej grupie osób korzystających i uzupełnia kartę monitorowania prac porządkowych zgodnie z instrukcją (Załącznik nr 3 i Załącznik nr 4).
3. Osoba sprzątająca po każdej przerwie dezynfekuje ławki i siedziska, toalety i inne powierzchnie, z których korzystali uczniowie. Odnotowuje ten fakt w „karcie monitorowania prac porządkowych” (Załącznik nr 3 i Załącznik nr 4).
4. Szkolne korytarze należy wietrzyć co najmniej raz na godzinę.
5. W trakcie przebywania na korytarzach szkolnych obowiązują wszystkie zasady zakrywania ust i nosa.

Sale lekcyjne

1. Zobowiązuje się nauczycieli do zabezpieczenia/schowania zbędnych przedmiotów w celu ułatwienia pracownikom obsługi dezynfekcji.
2. Wszystkie pomoce dydaktyczne, z których korzystają uczniowie, powinny zostać zabezpieczone, a po każdym użyciu zdezynfekowane. Nauczyciel dezynfekuje pomoce dydaktyczne płynem do dezynfekcji powierzchni.
3. Słuchacz posiada własne przybory, które w czasie zajęć mogą znajdować się na stoliku szkolnym.
4. Słuchacze nie powinni wymieniać się przyborami szkolnymi między sobą.
5. Nauczyciel wietrzy salę, w której prowadził lekcję w czasie przerwy, a w razie potrzeby także w czasie zajęć.

Pomieszczenia socjalne

1. Słuchacz/nauczyciel posiada własne naczynia do spożywania posiłków.
2. Słuchacze/nauczyciele nie gromadzą się w pomieszczeniu – jednorazowo w pomieszczeniu mogą przebywać 2 osoby.
3. Należy usunąć zbędne wyposażenie pomieszczenia socjalnego (obrusy, wazonny itp.).

4. W pomieszczeniu socjalnym obowiązuje monitorowanie prac porządkowych (*Załącznik nr 3 i Załącznik nr 4*)

Siłownia

1. Przedmioty i sprzęty znajdujące się w sali, których nie można skutecznie umyć, uprać lub dezynfekować, należy usunąć lub uniemożliwić do nich dostęp. Przybory do ćwiczeń wykorzystywane podczas zajęć należy czyścić lub dezynfekować (*Załącznik nr 5*).
2. W siłowni używany sprzęt sportowy oraz podłoga powinny zostać umyte detergentem lub zdezynfekowane po każdym dniu zajęć.
3. Należy wietrzyć siłownię, co najmniej raz na godzinę, w czasie przerw, a w razie potrzeby także w czasie zajęć.
4. Zajęcia wychowania fizycznego w pierwszej kolejności powinny odbywać się na świeżym powietrzu na terenie szkoły.
5. Podczas realizacji zajęć wychowania fizycznego, w których nie można zachować dystansu, należy ograniczyć ćwiczenia i gry kontaktowe.
6. Z siłowni mogą korzystać słuchacze oraz osoby zatrudnione w szkole poza godzinami zajęć wychowania fizycznego w liczbie nie większej niż 4 osoby po podpisaniu stosownego oświadczenia (*Załącznik nr 7*)

Biblioteka

1. Bibliotekarz powinien przebywać w bibliotece w maseczce lub przyłbicy i rękawiczkach (w przypadku braku osłony pleksowej stanowiska pracy bibliotekarza).
2. Należy zachować bezpieczną odległość od rozmówcy (rekomendowane są 2 metry; minimum 1,5 m).
3. Bibliotekę należy wietrzyć co godzinę w czasie godzin pracy biblioteki.
4. Pracownicy obsługi regularnie czyszczą powierzchnie wspólne, z którymi stykają się użytkownicy biblioteki, np. klamka drzwi wejściowych, blat ławki, oparcia krzeseł.
5. W bibliotece może jednocześnie przebywać 2 słuchaczy.
6. W przypadku pojawienia się stwierdzonego zakażenia koronawirusem SARS-CoV-2 wśród pracowników mających kontakt ze zbiorami, konieczne jest zachowanie kwarantanny na 10 dni do 2 tygodni i wyłączenie z użytkowania tej części zbiorów, z którymi pracownik miał kontakt.

7. Kwarantannie podlegają wszystkie materiały biblioteczne, również czasopisma (72 godziny).
8. Po przyjęciu książek od użytkownika, bibliotekarz każdorazowo dezynfekuje blat, na którym leżały książki.
9. Przyjęte książki powinny zostać odłożone do skrzyni, pudła, torby lub na wydzielone półki. Odizolowane egzemplarze należy oznaczyć datą zwrotu i wyłączyć z wypożyczenia do czasu zakończenia kwarantanny; po tym okresie włączyć do użytkowania. W dalszym ciągu przy kontakcie z egzemplarzami należy stosować rękawiczki.
10. Dostęp do zwracanych książek ma tylko bibliotekarz.
11. Obsługa czytelnika powinna być ograniczona do minimum, tj. do wydania wcześniej zamówionych książek.
12. Egzemplarzy zwracanych do biblioteki nie wolno dezynfekować preparatami dezynfekcyjnymi opartymi na detergentach i alkoholu. Nie należy stosować ozonu do dezynfekcji książek ze względu na szkodliwe dla materiałów celulozowych właściwości utleniające oraz nie należy naświetlać książek lampami UV.
13. Jeżeli okładka foliowa na książce jest przybrudzona w znacznym stopniu, mogącym przenieść przybrudzenia na inne egzemplarze, wskazane jest wcześniejsze usunięcie takiej okładki. Po zakończeniu kwarantanny książkę można ponownie obłożyć okładką foliową – czynność ta nie jest rekomendowana przez odłożeniem książki na kwarantannę.

Pracownicy administracji i obsługi

1. Pracownicy administracji oraz obsługi sprzątającej powinni ograniczyć kontakty ze słuchaczami oraz nauczycielami.
2. Codzienne prace porządkowe należy wykonywać z wyjątkową starannością, ze szczególnym uwzględnieniem utrzymywania w czystości sal zajęciowych, pomieszczeń sanitarno-higienicznych, ciągów komunikacyjnych, dezynfekcji powierzchni dotykowych – poręczy, klamek i powierzchni płaskich, w tym blatów w salach i w pomieszczeniach spożywania posiłków, klawiatur, włączników.
3. Przeprowadzając dezynfekcję, należy ściśle przestrzegać zaleceń producenta znajdujących się na opakowaniu środka do dezynfekcji.

4. Ważne jest ściśle przestrzeganie czasu niezbędnego do wietrzenia dezynfekowanych pomieszczeń i przedmiotów, tak aby słuchacze nie byli narażeni na wdychanie oparów środków służących do dezynfekcji.
5. W pomieszczeniach sanitarno-higienicznych należy wywiesić plakaty z zasadami prawidłowego mycia rąk, a przy dozownikach z płynem do dezynfekcji rąk – instrukcje dezynfekcji. Personel sprząający odpowiedzialny jest za systematyczne uzupełnianie dozowników na mydło/płyn do dezynfekcji rąk .
6. Należy na bieżąco dbać o czystość urządzeń sanitarno-higienicznych, w tym ich dezynfekcję lub czyszczenie z użyciem detergentu.

Ad. 2 Postępowanie w przypadku podejrzenia zakażenia u pracowników szkoły

1. Do pracy w szkole mogą przychodzić jedynie osoby, bez objawów chorobowych sugerujących infekcję dróg oddechowych oraz gdy domownicy nie przebywają na kwarantannie lub w izolacji w warunkach domowych.
2. Wyznacza się pomieszczenie wyposażone w m.in. środki ochrony i płyn dezynfekujący, w którym będzie można odizolować osobę w przypadku zaobserwowania objawów chorobowych.
3. Pracownicy szkoły zobowiązani są do przestrzegania zasady, według której w przypadku wystąpienia niepokojących objawów choroby zakaźnej powinni pozostać w domu i skontaktować się telefonicznie z lekarzem podstawowej opieki zdrowotnej, aby uzyskać teleporadę medyczną, a w razie pogarszania się stanu zdrowia zadzwonić pod nr 999 lub 112 i poinformować, że mogą być zakażeni koronawirusem.
4. Obszar, w którym poruszał się i przebywał pracownik z infekcją dróg oddechowych bezzwłocznie należy poddać gruntownemu sprząaniu, zgodnie z funkcjonującymi procedurami oraz zdezynfekować powierzchnie dotykowe (klamki, poręcze, uchwyty itp.) oraz zastosować się do indywidualnych zaleceń wydanych przez organy Państwowej Inspekcji Sanitarnej.
5. W przypadku potwierdzonego zakażenia SARS-CoV-2 na terenie szkoły należy stosować się do zaleceń państwowego powiatowego inspektora sanitarnego*.

** Rekomenduje się ustalenie listy osób przebywających w tym samym czasie w części/częściach podmiotu, w których przebywała osoba podejrzana o zakażenie i zalecenie stosowania się do*

wytycznych Głównego Inspektora Sanitarnego dostępnych na stronie <https://www.gov.pl/web/koronawirus/> oraz <https://gis.gov.pl/> odnoszących się do osób, które miały kontakt z zakażonym.

6. Zawsze w przypadku wątpliwości należy zwrócić się do właściwej powiatowej stacji sanitarno-epidemiologicznej celem konsultacji lub uzyskania porady.

Postępowanie w przypadku, gdy do pracy przyjdzie pracownik z objawami zakażenia lub objawy wystąpią w trakcie wykonywania pracy – temperatura ciała powyżej 38 stopni C, kaszel, duszność, problemy z oddychaniem, bóle mięśni.

1. Osobę podejrzaną o zakażenie koronawirusem jak najszybciej należy odizolować od reszty osób ograniczając kontakt (izolatorium).
2. Pracownik powinien skontaktować się telefonicznie z lekarzem podstawowej opieki zdrowotnej aby uzyskać teleporadę medyczną.
3. Dyrektor informuje o podejrzeniu zakażeniem koronawirusem Stację Sanitarno – Epidemiologiczną, w celu otrzymania zaleceń związanych z dalszymi krokami i możliwościami organizacji bezpiecznej pracy w szkole.
4. Dyrektor informuje o zagrożeniu pracowników.
5. Organizacja pracy po stwierdzonym przypadku koronawirusa u pracownika:
 - wstrzymanie prac, do czasu otrzymania zaleceń z Sanepidu;
 - dokonanie dezynfekcji stanowiska pracy chorego pracownika, w tym narzędzi oraz sprzętów, których używał,
 - dostosowanie warunków pracy do zaleceń Powiatowej Stacji Sanitarno – Epidemiologicznej
 - wznowienie pracy po uzyskaniu odpowiedniej informacji wydanej przez Sanepid.
6. Poinformowanie pracowników o działaniach podjętych w związku z zaistniałą sytuacją.
7. Sanepid może zdecydować o poddaniu osoby zdrowej, która miała styczność z chorym kwarantannie na okres 14 dni. Decyzja o zastosowaniu kwarantanny wskazuje jej okres i miejsce odbywania, ma charakter decyzji administracyjnej. Pracownik ma obowiązek niezwłocznie poinformować pracodawcę o treści decyzji, ponieważ jest ona przyczyną uniemożliwiającą obecność w pracy.

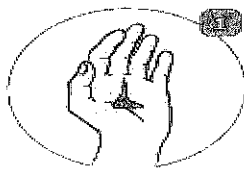
Postępowanie w przypadku, gdy u osoby pozostającej pod opieką szkoły wystąpią objawy zakażenia koronawirusem– temperatura ciała powyżej 38 stopni C, kaszel, duszność, problemy z oddychaniem, bóle mięśni, zmiany skórne, zmiany w okolicach oczu, problemy trawienne.

1. Słuchacz podejrzany o zakażenie koronawirusem powinien być jak najszybciej odizolowany od reszty osób pozostających w szkole.
2. Należy niezwłocznie poinformować telefonicznie osoby wskazane do kontaktu przez słuchacza.
3. Należy poinformować o podejrzeniu zakażeniem koronawirusem Stację Sanitarno–Epidemiologiczną, która wyda zalecenia związane z dalszymi krokami i możliwościami organizacji bezpiecznego funkcjonowania placówki oświatowej.
4. Zawiadomić Organ Prowadzący.

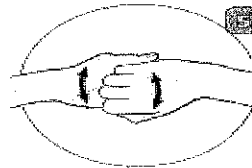
Szczegółową procedurę postępowania ze słuchaczem, który ma dolegliwości zdrowotne podczas pobytu w placówce oświatowej w trakcie epidemii COVID-19 stanowi *Załącznik nr 6*.

Jak skutecznie dezynfekować ręce?

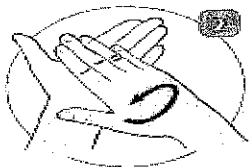
Użyj środka do dezynfekcji rąk,
który zawiera co najmniej 60% alkoholu.



1 Nanieś taką ilość preparatu, aby dłonie były całkowicie zwilżone



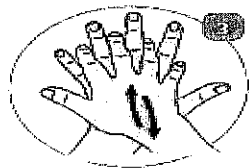
2 Pocieraj górną część palców prawej dłoni o wewnętrzną część lewej dłoni i odwrotnie



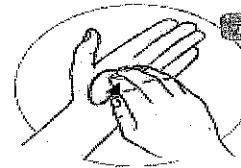
3 Pocieraj dłoń o dłoń rozprowadzając preparat na całą powierzchnię



4 Ruchem obrotowym pocieraj kciuk lewej dłoni wewnętrzną częścią prawej dłoni i odwrotnie



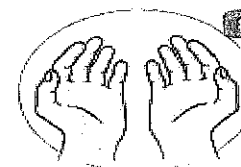
5 Pocieraj wewnętrzną częścią prawej dłoni o grzbietową część lewej dłoni i odwrotnie



6 Ruchem okrężnym opuszkami palców prawej dłoni pocieraj wewnętrzne zagłębienie lewej dłoni i odwrotnie



7 Splić palce i pocieraj wewnętrznymi częściami dłoni



8 Po wyschnięciu ręce są zdezynfekowane

Ministerstwo Zdrowia



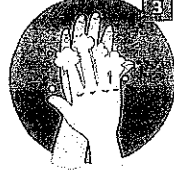
Jak skutecznie myć ręce?



1 Zwilż ręce ciepłą wodą. Natóż mydło w płynie w zagłębienie dłoni.



2 Namydl obydwie wewnętrzne powierzchnie dłoni.



3 Spleć palce i namydl je.



4 Namydl kciuk jednej dłoni drugą ręką i na przemian.




5 Namydl wierzch jednej dłoni wnętrzem drugiej dłoni i na przemian.



6 Namydl obydwa nadgarstki.



7 Sptucz starannie dłonie, żeby usunąć mydło. Wyszusz je starannie.

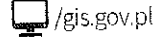
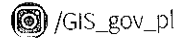
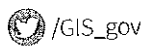


Całkowity czas:
30 sekund

Nie zapomnij umyć tych obszarów:



Główny Inspektorat Sanitarny



Załącznik nr 2

Szczegółowe i odrębne regulaminy pracy w pracowniach praktycznej nauki zawodu uwzględniające procedury bezpieczeństwa w okresie pandemii COVID-19

Szczegółowe wytyczne dotyczące prowadzenia zajęć praktycznych w pracowni kosmetyki wynikające z obowiązku zaostrożenia w okresie pandemii COVID-19.

1. Szczegółowe rozwiązania dotyczące prowadzenia zajęć praktycznych w pracowni kosmetyki podczas, których wymagany jest bezpośredni kontakt z inną osobą:
 - a) Stanowisko pracy słuchacza powinno zostać przygotowane zgodnie ze zmodyfikowanymi wskazaniami i procedurami bezpieczeństwa w okresie pandemii COVID-19 oraz słuchacze powinni zostać poinformowani, że wszystkie czynności związane z dezynfekcją należy wykonywać ze szczególną starannością.
 - b) Czynności dezynfekcji kontroluje nauczyciel.
 - c) Słuchacz dezynfekuje po każdym czynnościach zabiegowych swoje stanowisko: stolik zabiegowy, stanowisko do wypełniania dokumentacji, wieszak na odzież, taborety, przyłbicę, pojemniki na odpady, a brudną bieliznę odkłada w wyznaczone miejsce oraz wymienia worki.
 - d) Słuchacz w przypadkach szczególnych zakłada jednorazowe rękawiczki (na zdezynfekowane ręce) bezpośrednio przed rozpoczęciem czynności przygotowania stanowiska do masażu oraz może wykonać zabieg w rękawiczkach jednorazowych.
 - e) Słuchacze podczas wypełniania dokumentacji i sporządzania notatek mogą zdjąć rękawiczki, jednak przy kolejnym wykonywaniu czynności w obrębie stanowiska do wykonania poszczególnego zabiegu (w tym wykonanie masażu) muszą założyć nowe rękawiczki jednorazowe, jeżeli zachodzi taka konieczność.
 - f) Słuchacze przystępując do pracy z osobą pełniącą rolę pacjenta, zakładają przyłbicę lub maseczkę.
 - g) Słuchacze powinni przemieszczać się w obrębie pomieszczenia z uwzględnieniem wytycznych sanitarnych (w maseczce, zachowując co najmniej 1,5-metrowy odstęp).
 - h) Z kąćka sanitarnego (części wspólnej stanowisk) słuchacze muszą korzystać oddzielnie.
 - i) Szkoła jest zobowiązana do zapewnienia rękawiczek jednorazowych dla słuchaczy.

Szczegółowe wytyczne dotyczące prowadzenia zajęć praktycznych w pracowni masażu wynikające z obowiązku zaostrożenia w okresie pandemii COVID-19.

1. Szczegółowe rozwiązania dotyczące prowadzenia zajęć praktycznych w pracowni masażu podczas, których wymagany jest bezpośredni kontakt z inną osobą:
 2. Stanowisko pracy słuchacza powinno zostać przygotowane zgodnie ze zmodyfikowanymi wskazaniem i procedurami bezpieczeństwa w okresie pandemii COVID-19 oraz słuchacze powinni zostać poinformowani, że wszystkie czynności związane z dezynfekcją należy wykonywać ze szczególną starannością.
- a) Czynności dezynfekcji kontroluje nauczyciel.
 - b) Słuchacz dezynfekuje po każdym czynnościach zabiegowych swoje stanowisko: stolik zabiegowy, stanowisko do wypełniania dokumentacji, wieszak na odzież, stół do masażu, taborety, przyłbice, pojemniki na odpady, a brudną bieliznę odkłada w wyznaczone miejsce oraz wymienia worki.
 - c) Słuchacz w przypadkach szczególnych zakłada jednorazowe rękawiczki (na zdezynfekowane ręce) bezpośrednio przed rozpoczęciem czynności przygotowania stanowiska do masażu oraz może wykonać zabieg w rękawiczkach jednorazowych.
 - d) Słuchacze podczas wypełniania dokumentacji i sporządzania notatek mogą zdjąć rękawiczki, jednak przy kolejnym wykonywaniu czynności w obrębie stanowiska do wykonania masażu (w tym wykonanie masażu) muszą założyć nowe rękawiczki jednorazowe, jeżeli zachodzi taka konieczność.
 - e) Słuchacze przystępując do pracy z osobą pełniącą rolę pacjenta, zakładają przyłbicę lub maseczkę.
 - f) Słuchacze powinni przemieszczać się w obrębie pomieszczenia z uwzględnieniem wytycznych sanitarnych (w maseczce, zachowując co najmniej 1,5-metrowy odstęp).
 - g) Z kąćka sanitarnego (części wspólnej stanowisk) słuchacze muszą korzystać oddzielnie.
 - h) Szkoła jest zobowiązana do zapewnienia rękawiczek jednorazowych dla słuchaczy.

Szczegółowe wytyczne dotyczące prowadzenia zajęć praktycznych w pracowni umiejętności zawodowych opiekuna medycznego wynikające z obowiązku zaostrożenia w okresie pandemii COVID-19.

- a) Słuchacze są poinformowani na temat procedur bezpieczeństwa w okresie pandemii COVID-19 i potwierdzają ich znajomość własnoręcznym podpisem.
- b) Nauczyciel-wychowawca wspólnie z gospodarzem klasy opracowuje listę dyżurnych na semestr.
- c) Słuchacz dezynfekuje po każdych czynnościach zabiegowych swoje stanowisko .
- d) Słuchacz czynności zabiegowe wykonuje zawsze w rękawiczkach ochronnych (na umyte i zdezynfekowane ręce), które zdejmuje i wyrzuca zgodnie z algorytmem po wykonaniu czynności przy pacjencie/fantomie.
- e) Z pomieszczenia magazynowego (części wspólnej stanowisk) słuchacze korzystają oddzielnie.
- f) Wskazany przez nauczyciela prowadzącego dyżurny dezynfekuje stoły i krzesła w pracowni umiejętności zawodowych opiekuna medycznego.
- g) Czynności dezynfekcji kontroluje nauczyciel.
- h) W sytuacji potrzeby nawiązania bliższego kontaktu nauczyciel-słuchacz, należy stosować maseczkę lub przyłbicę.
- i) Szkoła jest zobowiązana do zapewnienia rękawiczek jednorazowych dla słuchaczy.

Szczegółowe wytyczne dotyczące prowadzenia zajęć praktycznych w pracowni terapii zajęciowej wynikające z obowiązku zaostrożenia w okresie pandemii COVID-19.

- a) Słuchacze są poinformowani na temat procedur bezpieczeństwa w okresie pandemii COVID-19 i potwierdzają ich znajomość własnoręcznym podpisem.
- b) Nauczyciel-wychowawca wspólnie z gospodarzem klasy opracowuje listę dyżurnych na semestr.
- c) Słuchacze pracują na przydzielonych stanowiskach pracy i posługują się przydzielonymi przez nauczyciela narzędziami, przyborami i materiałami.
- d) Po zakończonych zajęciach, słuchacz porządkuje stanowisko pracy, a wskazany przez nauczyciela prowadzącego dyżurny dezynfekuje stoły i krzesła w pracowni terapii zajęciowej.
- e) Czynności dezynfekcji kontroluje nauczyciel.
- f) W sytuacji potrzeby nawiązania bliższego kontaktu nauczyciel-słuchacz, należy stosować maseczkę lub przyłbicę.

Szczegółowe wytyczne dotyczące prowadzenia zajęć praktycznych w pracowni dekontaminacji sprzętu i wyrobów medycznych wynikające z obowiązku zaostrożenia w okresie pandemii COVID-19.

1. Nie wchodź na teren szkoły, jeżeli Ty lub osoba z którą mieszkasz jest na kwarantannie lub kiedy jesteś chory.
2. Na teren szkoły można wejść tylko i wyłącznie z zakrytymi ustami i nosem (maseczka, ewentualnie przyłbica). Słuchacz we własnym zakresie wyposaża się w maseczkę/przyłbicę. Przed wejściem do szkoły należy obowiązkowo zdezynfekować ręce (jest wyznaczone miejsce). Po wejściu do sali i zajęciu miejsca w sali słuchacz może zdjąć maseczkę. Podczas zajęć słuchacze przebywają w sali, którą należy regularnie wietrzyć.
3. Zachowaj odstęp co najmniej 1,5 metra od innych osób, kiedy jest to możliwe.
- 4 Zakrywaj usta i nos, kiedy rozmawiasz z kolegą albo nauczycielem oraz kiedy wychodzisz z sali.
5. Używaj tylko własnych przyborów do pisania i innych pomocy. Nie przynoś do szkoły zbędnych rzeczy.
6. Pamiętaj o dezynfekcji rąk przed skorzystaniem z materiałów, sprzętu albo urządzenia, którego będą używać inne osoby.
7. Do wykonania zajęć praktycznych na pracowni zakładaj rękawiczki jednorazowe.
8. Po zajęciach idź bezpośrednio do domu. Zakaz gromadzenia się pod salą, dzielenia się wrażeniami itp.
9. Dbaj o higienę!!! Myj ręce wodą z mydłem. Przestrzegaj zasad mycia i dezynfekcji rąk.
10. Zakrywaj usta zgięciem łokcia kiedy kichasz albo kaszlesz.
11. Jeżeli poczujesz się źle natychmiast poinformuj o tym nauczyciela.
12. Jeżeli obawiasz się o swoje zdrowie pamiętaj, że nie musisz przychodzić na zajęcia, jest to Twoja decyzja.

Szczegółowe wytyczne dotyczące prowadzenia zajęć praktycznych w pracowni profilaktyki i edukacji stomatologii wynikające z obowiązku zaostrożenia w okresie pandemii COVID-19.

1. Do szkoły i pracowni może przyjść tylko zdrowy słuchacz- bez jakichkolwiek objawów chorobowych
2. Do pracowni nie mogą wchodzić osoby, które są chore, przebywają na kwarantannie lub w izolacji.
3. W budynku szkoły, poza salami lekcyjnymi, zalecane jest noszenie maseczek lub przyłbic.
4. Zalecane jest częste mycie rąk.
5. W pracowni kierunku higienistka stomatologiczna znajduje się płyn do odkażania rąk, którym uczniowie dezynfekują ręce każdorazowo po wejściu do sali.
6. Sala, w której odbywają się zajęcia jest porządkowana i dezynfekowana zarówno przed jak i po zajęciach..
7. Pracownia jest wietrzona co najmniej raz na godzinę, w czasie przerwy, a w razie potrzeby także w czasie zajęć.
8. Jeżeli nauczyciel zaobserwuje u ucznia objawy mogące wskazywać na infekcję dróg oddechowych, w tym w szczególności gorączkę, kaszel, słuchacz zostanie odizolowany, zapewniając min. 2 m odległości od innych osób. Osoba wyznaczona przez słuchacza niezwłocznie przyjedzie odebrać go ze szkoły.
9. Uczeń przebywający w pracowni powinien unikać dotykania oczu, nosa i ust, często myć ręce wodą z mydłem, nie podawać ręki na powitanie. Powinno się zwrócić uwagę na sposób zasłaniania twarzy podczas kichania czy kaszlu.
10. Podczas zajęć gdy niemożliwe jest zachowanie dystansu 1,5 m, zalecane jest stosowanie maseczek lub przyłbic
11. Zużyty jednorazowy sprzęt ochrony osobistej (m.in. maseczki, rękawiczki), zdejmowany zostaje przez ucznia z zachowaniem ostrożności, należy wyrzucić do pojemnika-kosza wyposażonego w worek. Jeśli w/w odpady pochodzą od osób z podejrzeniem zarażenia koronawirusem, należy je spakować do specjalnego worka foliowego i przekazać do utylizacji.
12. Środki ochrony osobistej wielokrotnego użytku, jak: przyłbice, fartuchy wodoodporne, inne należy dezynfekować zgodnie z zaleceniem producenta, maseczki wielokrotnego użytku należy uprać w temperaturze co najmniej 60 stopni i wyprasować.

Monitorowanie prac porządkowych - mycie i dezynfekcja

Data i godzina przeprowadzonej dezynfekcji	Rodzaj dezynfekowanego pomieszczenia zgodnie z rejestrem w zał. 3	Nazwa stosowanego preparatu	Imię i nazwisko oraz podpis osoby wykonującej czynność czyszczenia

Rejestr mycia i dezynfekowania pomieszczeń.

Ustala się, że dokonywanie czynności mycia i dezynfekcji będzie przebiegało wg następującego harmonogramu:

I.p	Rodzaj powierzchni, sprzętu	Sposób mycia dezynfekcji	Częstotliwość	Osoby odpowiedzialne
1	Ciągi komunikacyjne, podłoga korytarz,	Woda z detergentem/ Płyn dezynfekujący	2 razy dziennie	prac. obsługi
2	Klamki, kontakty, poręcze	Płyn dezynfekujący	Min.3 razy dziennie	prac. obsługi
3	Blaty, oparcia krzeseł	Płyn dezynfekujący	2 razy dziennie	prac. obsługi
4	Sanitariaty	Środki myjące Płyn dezynfekujący	3 x dziennie	prac. obsługi
5	Sprzęt sportowy	Płyn dezynfekujący	Po każdorazowym skorzystaniu przez grupę uczniów	prac. obsługi nauczyciel wf

**INSTRUKCJA MYCIA I DEZYNFEKCJI
SPRZĘTU SPORTOWEGO**

1. Instrukcja dotyczy mycia i dezynfekcji sprzętu sportowego.
2. Ustala się częstotliwość mycia i dezynfekcji sprzętu sportowego po każdej grupie, która korzystała ze sprzętu sportowego.
3. Przebieg czynności myjących i dezynfekcyjnych wpisuje się według załącznika do niniejszej instrukcji.
4. Osoby wykonujące czynności mycia i dezynfekcji sprzętu sportowego - pracownicy obsługi.

Czyszczenie i dezynfekcja sprzętu sportowego

Data przeprowadzonej dezynfekcji	Rodzaj dezynfekowanego sprzętu	Nazwa stosowanego preparatu	Imię i nazwisko oraz podpis osoby wykonującej czynność czyszczenia

PROCEDURA POSTĘPOWANIA ZE SŁUCHACZEM, KTÓRY MA DOLEGLIWOŚCI ZDROWOTNE PODCZAS POBYTU W SZKOLE W TRAKCIE EPIDEMII COVID-19

W przypadku stwierdzenia, że słuchacz źle się czuje, podejmuje się następujące działania:

a) Nauczyciel/pracownik szkoły:

sprawdza objawy złego samopoczucia (przynajmniej jeden ze wskazanych niżej symptomów), wykonuje telefon do sekretariatu lub osobiście informuje dyrektora, następnie przekazuje słuchacza wyznaczonemu pracownikowi szkoły, który izoluje słuchacza w izolatorium, kontaktuje się z osobą wskazaną przez słuchacza do kontaktu.

Dyrektor:

- informuje o podejrzeniu Stację Sanitarno – Epidemiologiczną, która wydaje zalecenia związane z dalszymi krokami i możliwościami organizacji bezpiecznego funkcjonowania placówki oświatowej;
- zawiadamia Organ Prowadzący.

W przypadku odmowy odebrania słuchacza ze szkoły gdy objawy ulegają nasileniu dyrektor niezwłocznie zawiadamia pogotowie ratunkowe.

Za objawy zaobserwowane u słuchacza, upoważniające do zmierzenia temperatury uważa się:

- a) **skóra:** wysypka (swędzące, pęcherzykowate wypryski na skórze);
- b) **oczy:** ropne zapalenie spojówek (białko oka jest zaróżowione lub zaczerwienione, w oku zbiera się ropa, która wycieka lub zasycha);
- c) **zachowanie:** symptomy zmęczenia, irytacja, płaczliwość;
- d) **układ oddechowy:** kaszel, problemy z oddychaniem
- e) **układ pokarmowy:** biegunka, wymioty w ciągu ostatnich 2 godzin nie będące skutkiem żadnej choroby;
- f) **jama ustna:** krosty lub owrzodzenia, ślina wyciekająca z ust.

OŚWIADCZENIE

Ja niżej podpisany/a..... legitymujący/a się
dowodem osobistym seria..... nr..... oświadczam, że podczas korzystania z
siłowni poza zajęciami programowymi zobowiązuje się do przestrzegania regulaminu siłowni oraz biorę na
siebie pełną odpowiedzialność.

W czasie pandemii Covid-19, będę przestrzegał (a) maksymalnej ilości osób korzystających z pomieszczenia w
jednym czasie ograniczonej do 4 osób.

Przed wejściem zdezynfekuję ręce.

Po zakończonym treningu na danym stanowisku zobowiązuję się do dezynfekcji używanego prze mnie sprzętu.

.....
podpis